
	UNIVERSITAS PGRI SILAMPARI (UNPARI)	Kode/No: 002/ 004/LPM-UNPARI/2024
	LAPORAN HASIL SURVEI INDEKS KEPUASAN DOSEN TETAP UNIVERSITAS PGRI SILAMPARI TAHUN 2023	Tanggal: 14-08-2024
Revisi: 0		Halaman: 1

A. LATAR BELAKANG

Suatu perguruan tinggi tidak dapat dilepaskan peran serta dari para dosen untuk mencapai tujuan yang telah ditetapkan. Dosen mempunyai peran yang sangat penting dalam rangka mencapai tujuan tersebut. Hal ini dapat dilihat dari segala aktivitas yang dilakukan oleh para dosen dalam menyelesaikan pekerjaan-pekerjaan yang meliputi bidang pendidikan, penelitian dan pengabdian kepada masyarakat yang dikenal dengan Tridarma Perguruan Tinggi. Dosen sebagai pendidik profesional dan ilmuwan dengan tugas utama mentransformasikan, mengembangkan, dan menyebarkan ilmu pengetahuan, teknologi, dan seni melalui pendidikan, penelitian, dan pengabdian kepada masyarakat. Dengan demikian kinerja seorang dosen tidak hanya mengajar, tetapi juga melaksanakan penelitian dan berbagai kajian ilmiah serta pengabdian kepada masyarakat. Salah satu sasaran penting dalam mengelola sumber daya manusia dalam suatu organisasi adalah terciptanya kepuasan kerja anggota organisasi yang bersangkutan yang lebih lanjut akan meningkatkan kinerja. Kepuasan kerja merupakan penilaian atau cerminan dari perasaan para dosen terhadap pekerjaannya. Hal ini nampak dalam sikap positif dosen terhadap pekerjaannya dan segala sesuatu yang dihadapi dilingkungan kerjanya.

Sebagai penunjang keberhasilan tujuan suatu perguruan tinggi diperlukan adanya sumber daya manusia dosen yang berkualitas, mempunyai loyalitas dan dedikasi yang tinggi terhadap pekerjaannya. Selain mempunyai kualitas yang baik maka para dosen juga perlu mendapatkan kepuasan kerja untuk berkinerja lebih baik. Kinerja yang tinggi sangat tergantung pada faktor manusia sebagai sumber daya melakukan pekerjaan tersebut. Salah satu sasaran penting dalam mengelola sumber daya manusia dalam suatu organisasi adalah terciptanya kepuasan kerja anggota organisasi yang bersangkutan yang lebih lanjut akan meningkatkan kinerja. Untuk mencapai kinerja yang diharapkan tersebut perlu adanya kepuasan kerja bagi para dosen sehingga dosen dapat melaksanakan tugas yang

	UNIVERSITAS PGRI SILAMPARI (UNPARI)	Kode/No: 002/ 004/LPM-UNPARI/2024
	LAPORAN HASIL SURVEI INDEKS KEPUASAN DOSEN TETAP UNIVERSITAS PGRI SILAMPARI TAHUN 2023	Tanggal: 14-08-2024
		Revisi: 0
		Halaman: 2


diberikan. Kepuasan kerja merupakan penilaian atau cerminan dari perasaan para dosen terhadap pekerjaannya. Hal ini nampak dalam sikap positif dosen terhadap pekerjaannya dan segala sesuatu yang dihadapi dilingkungan kerjanya. Kegiatan setiap tahun dilakukan survei yang dapat memberikan gambaran terhadap kualitas dan kuantitas layanan. Adanya kondisi yang berubah termasuk kondisi ekonomi negara dapat meningkatkan tuntutan dosen sebagai tenaga pendidik untuk mendapatkan kemudahan, kesejahteraan, keamanan, dan nyaman ketika bekerja.

Kepuasan kerja sangatlah penting sebab dosen dalam sebuah lembaga pendidikan terutama sebuah universitas, merupakan faktor yang paling dominan dalam menentukan berhasil atau tidaknya kegiatan proses belajar mengajar di lembaga pendidikan tersebut. Kepuasan kerja dosen berimbas pada moral kerja, dedikasi, kecintaan, dan kedisiplinan kerja tinggi. Keadaan emosi yang senang atau emosi positif yang berasal dari penilaian pekerjaan atau pengalaman dapat meningkatkan kepuasan seorang dosen sebagai bagian sumber daya manusia di suatu lembaga pendidikan. Walaupun kepuasan kerja merupakan hal yang bersifat individual karena setiap individual akan memiliki perbedaan kepuasan yang juga dipengaruhi oleh karakteristik dan lingkungan kerja serta pengalaman kehidupan dosen tersebut.

B. TUJUAN

Tujuan dilaksanakan survei ini adalah mengetahui gambaran pandangan dan tanggapan dosen tetap Universitas PGRI Silampari, yaitu:

1. Mengetahui gambaran tanggapan dosen tetap tentang pendapatan/kesejahteraan dosen tetap Universitas PGRI Silampari.
2. Mengetahui gambaran tanggapan dosen tetap tentang promosi dosen Universitas PGRI Silampari.
3. Mengetahui gambaran tanggapan dosen tetap tentang pembinaan dosen

	UNIVERSITAS PGRI SILAMPARI (UNPARI)	Kode/No: 002/ 004/LPM-UNPARI/2024
	LAPORAN HASIL SURVEI INDEKS KEPUASAN DOSEN TETAP UNIVERSITAS PGRI SILAMPARI TAHUN 2023	Tanggal: 14-08-2024
Revisi: 0		Halaman: 3


Universitas PGRI Silampari

4. Mengetahui gambaran tanggapan dosen tetap tentang jaminan kesehatan dan insentif dosen Universitas PGRI Silampari.
5. Mengetahui gambaran tanggapan dosen tetap tentang Standar Operasional Procedure (SOP) Universitas PGRI Silampari.
6. Mengetahui gambaran tanggapan dosen tetap tentang kolega dosen Universitas PGRI Silampari.
7. Mengetahui gambaran tanggapan dosen tetap tentang tugas/pekerjaan dosen Universitas PGRI Silampari.
8. Mengetahui gambaran tanggapan dosen tetap tentang komunikasi dosen Universitas PGRI Silampari.
9. Mengetahui gambaran tanggapan dosen tetap tentang fasilitas dan akses Universitas PGRI Silampari.

C. MANFAAT

Survei ini memberikan manfaat yang sangat banyak untuk instansi Universitas PGRI Silampari, yaitu:

1. Survei ini menghasilkan informasi dan data tentang tanggapan dosen tetap yang berkaitan dengan tugas pokok dosen tetap dan dukungan yang telah diberikan dari pimpinan Universitas PGRI Silampari terhadap tugas pokok dosen, sehingga survei ini menjadi bahan evaluasi keberlangsungan proses pembelajaran yang selama ini berjalan di lingkungan Universitas PGRI Silampari, yang akan difollowup dengan perbaikan manajemen pendidikan di lingkungan Universitas PGRI Silampari.
2. Survei ini menghasilkan data dan informasi tentang kuantitas dan kualitas sarana dan prasarana yang dibutuhkan oleh dosen tetap Universitas PGRI Silampari

	UNIVERSITAS PGRI SILAMPARI (UNPARI)	Kode/No: 002/ 004/LPM-UNPARI/2024
		Tanggal: 14-08-2024
	LAPORAN HASIL SURVEI INDEKS KEPUASAN DOSEN TETAP UNIVERSITAS PGRI SILAMPARI TAHUN 2023	Revisi: 0
		Halaman: 4

D. WAKTU SURVEY

Survei ini dilakukan di lingkungan Universitas PGRI Silampari, untuk kepuasan dosen Tahun 2023. Waktu survei ini adalah 4 bulan, dimulai bulan April- Juli 2024. Waktu pengumpulan data dilakukan di bulan Juli – Agustus 2024. Survey dilakukan dengan menyebarkan angket mengenai kepuasan dosen tetap terhadap yaitu Universitas PGRI Silampari.

Penilaian tersebut dilakukan dengan cara memberikan angket skala 1-4 sebanyak 22 item pernyataan dengan 4 option pilihan jawaban dengan skor sebagai berikut:

Jawaban diberi skor 1 = Kurang

Jawaban diberi skor 2 = Cukup


Jawaban diberi skor 3 = Baik

Jawaban diberi skor 4 = Sangat Baik

Angket tersebut diberikan kepada sejumlah dosen tetap untuk memberikan penilaian terhadap kepuasan dosen kepada lembaga. Setelah data hasil angket tersebut direkap, kemudian rata-rata skor angket diinterpretasikan ke dalam 4 kategori kinerja dosen seperti pada Tabel 1.

Tabel 1.
Interpretasi Survei Indeks Kepuasan Mahasiswa


NO	Interval Rata-rata Skor Angket	Interpretasi
1	3,25 – 4,00	Sangat Baik
2	2,50 – 3,24	Baik
3	1,75 – 2,49	Cukup
4	1,00 – 1,74	Kurang

	UNIVERSITAS PGRI SILAMPARI (UNPARI)	Kode/No: 002/ 004/LPM-UNPARI/2024
	LAPORAN HASIL SURVEI INDEKS KEPUASAN DOSEN TETAP UNIVERSITAS PGRI SILAMPARI TAHUN 2023	Tanggal: 14-08-2024
Revisi: 0		Halaman: 5

E. RESPONDEN

Responden survey ini adalah seluruh dosen tetap Universitas PGRI Silampari. Jumlah dosen tetap yang mengembalikan angket mengenai kepuasan dosen tetap terhadap yaitu Universitas PGRI Silampari sebanyak 110 dosen dari 15 program studi yang ada, dengan rincian sebagai berikut:


1. Prodi Pendidikan Bahasa Indonesia : 10 dosen
2. Prodi Pendidikan Bahasa Inggris : 10 dosen
3. Prodi Pendidikan Sejarah : 8 dosen
4. Prodi Pendidikan Matematika : 11 dosen
5. Prodi Pendidikan Fisika : 7 dosen
6. Prodi Pendidikan Biologi : 14 dosen
7. Prodi Pendidikan Guru Sekolah Dasar : 32 dosen
8. Prodi Pendidikan Jasmani Kesehatan dan Rekreasi : 18 dosen
9. Prodi Desain Komunikasi Visual : 1 dosen
10. Prodi Ilmu Komputer : 1 dosen
11. Prodi Kewirausahaan : 3 dosen
12. Prodi Sistem Informasi : 2 dosen
13. Prodi Sosial Ekonomi Pertanian : 2 dosen
14. Prodi Teknologi Informasi : 2 dosen
15. Prodi Pendidikan Profesi Guru : 5 dosen

	UNIVERSITAS PGRI SILAMPARI (UNPARI)	Kode/No: 002/ 004/LPM-UNPARI/2024
	LAPORAN HASIL SURVEI INDEKS KEPUASAN DOSEN TETAP UNIVERSITAS PGRI SILAMPARI TAHUN 2023	Tanggal: 14-08-2024
		Revisi: 0
		Halaman: 6


F. HASIL SURVEI

1. Pendapatan/Kesejahteraan

Indikator	Pilihan Terbanyak															
	P. Bhs Indonesia		P. Bhs Inggris		P. Sejarah		P. Matematika		P. Fisika		P. Biologi		PGSD		PENJAS	
	K	%	K	%	K	%	K	%	K	%	K	%	K	%	K	%
Bagaimana sistem pemberian hak-hak (gaji tetap, tunjangan-tunjangan, dan honorarium) untuk kesejahteraan Dosen?	Sangat Baik	86,31	Sangat Baik	92,77	Sangat baik	84,37	Baik	79,89	Sangat Baik	85,00	Sangat Baik	85,35	Sangat Baik	83,11	Sangat Baik	83,12
Apakah Anda cukup dan memenuhi kebutuhan minimal terhadap pendapatan (gaji tetap, tunjangan-tunjangan, dan honorarium) yang Anda terima sebagai Dosen?	Sangat Baik	80,67	Sangat Baik	87,66	Sangat Baik	86,78	Sangat Baik	84,45	Sangat Baik	87,60	Sangat Baik	85,88	Sangat Baik	83,57	Sangat Baik	83,28
Rata-rata Indikator Kepuasan	Sangat Baik	83,49	Sangat Baik	90,22	Sangat Baik	85,58	Sangat Baik	82,17	Sangat Baik	86,30	Sangat Baik	85,62	Sangat Baik	83,34	Sangat Baik	83,20


	UNIVERSITAS PGRI SILAMPARI (UNPARI)	Kode/No: 002/ 004/LPM-UNPARI/2024
		Tanggal: 14-08-2024
	LAPORAN HASIL SURVEI INDEKS KEPUASAN DOSEN TETAP UNIVERSITAS PGRI SILAMPARI TAHUN 2023	Revisi: 0 Halaman: 7

Indikator Kepuasan	Pilihan Terbanyak															
	DKV		Ilmu Komputer		Kewirausahaan		Sistem Informasi		SOSEKTAN		Teknologi Informasi		PPG		Total	
	K	%	K	%	K	%	K	%	K	%	K	%	K	%	K	%
Bagaimana sistem pemberian hak-hak (gaji tetap, tunjangan-tunjangan, dan honorarium) untuk kesejahteraan Dosen?	Sangat Baik	83,11	Sangat Baik	80,78	Sangat baik	81,33	Sangat Baik	81,11	Sangat Baik	81,11	Sangat Baik	80,9	Sangat Baik	81,20	Sangat Baik	83,24
Apakah Anda cukup dan memenuhi kebutuhan minimal terhadap pendapatan (gaji tetap, tunjangan-tunjangan, dan honorarium) yang Anda terima sebagai Dosen?	Sangat Baik	80,89	Sangat Baik	81,23	Sangat baik	81,11	Sangat Baik	80,54	Baik	78,34	Sangat Baik	80,80	Sangat Baik	80,10	Sangat Baik	82,74
Rata-rata Indikator Kepuasan	Sangat Baik	82,00	Sangat Baik	81,01	Sangat baik	81,22	Sangat Baik	80,83	Sangat Baik	79,73	Sangat Baik	80,80	Sangat Baik	80,65	Sangat Baik	83,08


	UNIVERSITAS PGRI SILAMPARI (UNPARI)	Kode/No: 002/ 004/LPM-UNPARI/2024
	LAPORAN HASIL SURVEI INDEKS KEPUASAN DOSEN TETAP UNIVERSITAS PGRI SILAMPARI TAHUN 2023	Tanggal: 14-08-2024
		Halaman: 8

Hasil survei kepuasan dosen dengan indikator kepuasan terhadap pendapatan/kesejahteraan Universitas PGRI Silampari menunjukkan rata-rata sebesar 83,08% dosen **DENGAN KRITERIA SANGAT BAIK** dalam hal pendapatam/kesejahteraan, berupa gaji tetap, tunjangan, maupun honorarium, dengan rincian sebagai berikut:

1. Hasil survei kepuasan dosen dengan indikator kepuasan terhadap pendapatan/kesejahteraan di Program Studi Pendidikan Bahasa Indonesia menunjukkan rata-rata sebesar 83,49% dosen **DENGAN KRITERIA SANGAT BAIK**
2. Hasil survei kepuasan dosen dengan indikator kepuasan terhadap pendapatan/kesejahteraan di Program Studi Pendidikan Bahasa Inggris menunjukkan rata-rata sebesar 90,22% dosen **DENGAN KRITERIA SANGAT BAIK.**
3. Hasil survei kepuasan dosen dengan indikator kepuasan terhadap pendapatan/kesejahteraan di Program Studi Pendidikan Sejarah menunjukkan rata-rata sebesar 85,58 % dosen **DENGAN KRITERIA SANGAT BAIK.**
4. Hasil survei kepuasan dosen dengan indikator kepuasan terhadap pendapatan/kesejahteraan di Program Studi Pendidikan Matematika menunjukkan rata-rata sebesar 82,17% dosen **DENGAN KRITERIA SANGAT BAIK**
5. Hasil survei kepuasan dosen dengan indikator kepuasan terhadap pendapatan/kesejahteraan di Program Studi Pendidikan Fisika menunjukkan rata-rata sebesar 86,30% dosen **DENGAN KRITERIA BAIK.**

	UNIVERSITAS PGRI SILAMPARI (UNPARI)	Kode/No: 002/ 004/LPM-UNPARI/2024
	LAPORAN HASIL SURVEI INDEKS KEPUASAN DOSEN TETAP UNIVERSITAS PGRI SILAMPARI TAHUN 2023	Tanggal: 14-08-2024
Revisi: 0		Halaman: 9

6. Hasil survei kepuasan dosen dengan indikator kepuasan terhadap pendapatan/kesejahteraan di Program Studi Pendidikan Biologi menunjukkan rata-rata sebesar 85,62% dosen **DENGAN KRITERIA SANGAT BAIK**
7. Hasil survei kepuasan dosen dengan indikator kepuasan terhadap pendapatan/kesejahteraan di Program Studi Pendidikan Guru Sekolah Dasar menunjukkan rata-rata sebesar 83,34% dosen **DENGAN KRITERIA SANGAT BAIK**
8. Hasil survei kepuasan dosen dengan indikator kepuasan terhadap pendapatan/kesejahteraan di Program Studi Pendidikan Jasmani Kesehatan dan Rekreasi menunjukkan rata-rata sebesar 83,20% dosen **DENGAN KRITERIA SANGAT BAIK.**
9. Hasil survei kepuasan dosen dengan indikator kepuasan terhadap pendapatan/kesejahteraan di Program Studi Desain Komunikasi Visual menunjukkan rata-rata sebesar 82,00% dosen **DENGAN KRITERIA SANGAT BAIK**
10. Hasil survei kepuasan dosen dengan indikator kepuasan terhadap pendapatan/kesejahteraan di Program Studi Ilmu Komputer Inggris menunjukkan rata-rata sebesar 81,01% dosen **DENGAN KRITERIA SANGAT BAIK.**
11. Hasil survei kepuasan dosen dengan indikator kepuasan terhadap pendapatan/kesejahteraan di Program Studi Kewirausahaan menunjukkan rata-rata sebesar 81,22% dosen **DENGAN KRITERIA SANGAT BAIK.**
12. Hasil survei kepuasan dosen dengan indikator kepuasan terhadap pendapatan/kesejahteraan di Program Studi Sistem Informasi menunjukkan rata-rata sebesar 80,83% dosen **DENGAN KRITERIA SANGAT BAIK**

	UNIVERSITAS PGRI SILAMPARI (UNPARI)	Kode/No: 002/ 004/LPM-UNPARI/2024
		Tanggal: 14-08-2024
	LAPORAN HASIL SURVEI INDEKS KEPUASAN DOSEN TETAP UNIVERSITAS PGRI SILAMPARI TAHUN 2023	Revisi: 0
		Halaman: 10


13. Hasil survei kepuasan dosen dengan indikator kepuasan terhadap pendapatan/kesejahteraan di Program Studi SOSEKTAN menunjukkan rata-rata sebesar 79,73 % dosen **DENGAN KRITERIA BAIK**.

14. Hasil survei kepuasan dosen dengan indikator kepuasan terhadap pendapatan/kesejahteraan di Program Studi Teknologi Informasi menunjukkan rata-rata sebesar 80,80% dosen **DENGAN KRITERIA SANGAT BAIK**.


15. Hasil survei kepuasan dosen dengan indikator kepuasan terhadap pendapatan/kesejahteraan di Prodi Pendidikan Profesi Guru menunjukkan rata-rata sebesar 80,65% dosen **DENGAN KRITERIA SANGAT BAIK**.

2. Promosi

Indikator Kepuasan	Pilihan Terbanyak															
	P. Bhs Indonesia		P. Bhs Inggris		P. Sejarah		P. Matematika		P. Fisika		P. Biologi		PGSD		PENJAS	
	K	%	K	%	K	%	K	%	K	%	K	%	K	%	K	%
Bagaimana pelayanan yang Anda dapatkan dalam pengurusan kenaikan pangkat/jabatan fungsional?	Sangat Baik	87,67	Sangat Baik	92,77	Sangat baik	84,37	Baik	81,22	Sangat Baik	85	Sangat Baik	85,35	Sangat baik	87,15	Sangat baik	88,67
Bagaimana kesempatan Dosen untuk menduduki jabatan fungsional?	Sangat Baik	98,11	Sangat Baik	87,66	Sangat Baik	86,78	Sangat Baik	84,45	Sangat Baik	87,6	Sangat Baik	85,88	Sangat Baik	83,4	Sangat Baik	87,34
Apa pendapat Anda tentang sistem pemilihan/penempatan Dosen dalam menduduki jabatan?	Sangat Baik	98,67	Sangat Baik	93,17	Sangat Baik	81,12	Sangat Baik	84,17	Sangat Baik	88,68	Sangat Baik	87,36	Sangat baik	87,64	Sangat Baik	84,17
Rata-rata Indikator Kepuasan	Sangat Baik	94,82	Sangat Baik	91,20	Sangat Baik	84,09	Sangat Baik	83,28	Sangat Baik	87,09	Sangat Baik	86,20	Sangat Baik	86,06	Sangat Baik	86,73


	UNIVERSITAS PGRI SILAMPARI (UNPARI)	Kode/No: 002/ 004/LPM-UNPARI/2024
		Tanggal: 14-08-2024
	LAPORAN HASIL SURVEI INDEKS KEPUASAN DOSEN TETAP UNIVERSITAS PGRI SILAMPARI TAHUN 2023	Revisi: 0 Halaman: 11

Indikator Kepuasan	Pilihan Terbanyak															
	DKV		Ilmu Komputer		Kewirausahaan		Sistem Informasi		SOSEKTAN		Teknologi Informasi		PPG		Total	
	K	%	K	%	K	%	K	K	K	%	K	%	K	%	K	%
Bagaimana pelayanan yang Anda dapatkan dalam pengurusan kenaikan pangkat/jabatan fungsional?	Sangat baik	81,78	Sangat baik	80,21	Sangat baik	80,99	Sangat baik	Sangat baik	Sangat baik	80,21	Sangat baik	80,99	Sangat baik	85,18	Sangat baik	88,67
Bagaimana kesempatan Dosen untuk menduduki jabatan	Sangat baik	80,54	Sangat baik	82,68	Sangat baik	81,09	Sangat baik	Sangat baik	Sangat baik	82,68	Sangat baik	81,09	Sangat Baik	82,10	Sangat Baik	87,34
Apa pendapat Anda tentang sistem pemilihan/penempatan Dosen dalam menduduki jabatan?	Sangat Baik	83,16	Sangat Baik	82,22	Sangat Baik	80,10	Sangat Baik	Sangat Baik	Sangat Baik	82,22	Sangat Baik	80,10	Sangat baik	81,80	Sangat Baik	84,17
Rata-rata Indikator Kepuasan	Sangat Baik	81,83	Sangat Baik	82,45	Sangat Baik	80,73	Sangat Baik	Sangat Baik	Sangat Baik	82,45	Sangat Baik	80,73	Sangat Baik	83,02	Sangat Baik	86,73


	UNIVERSITAS PGRI SILAMPARI (UNPARI)	Kode/No: 002/ 004/LPM-UNPARI/2024
	LAPORAN HASIL SURVEI INDEKS KEPUASAN DOSEN TETAP UNIVERSITAS PGRI SILAMPARI TAHUN 2023	Tanggal: 14-08-2024
		Halaman: 12

Hasil survei kepuasan dosen dengan indikator kepuasan terhadap promosi Universitas PGRI Silampari menunjukkan rata-rata sebesar 84,39 % dosen **DENGAN KRITERIA SANGAT BAIK** dalam hal promosi jabatan, dengan rincian sebagai berikut:

1. Hasil survei kepuasan dosen dengan indikator kepuasan terhadap promosi di Program Studi Pendidikan Bahasa Indonesia menunjukkan rata-rata sebesar 94,82% dosen **DENGAN KRITERIA SANGAT BAIK**.
2. Hasil survei kepuasan dosen dengan indikator kepuasan terhadap promosi di Program Studi Pendidikan Bahasa Inggris menunjukkan rata-rata sebesar 91,20% dosen **DENGAN KRITERIA SANGAT BAIK**.
3. Hasil survei kepuasan dosen dengan indikator kepuasan terhadap promosi di Program Studi Pendidikan Sejarah menunjukkan rata-rata sebesar 84,09% dosen **DENGAN KRITERIA SANGAT BAIK**.
4. Hasil survei kepuasan dosen dengan indikator kepuasan terhadap promosi di Program Studi Pendidikan Matematika menunjukkan rata-rata sebesar 83,28% dosen **DENGAN KRITERIA SANGAT BAIK**.
5. Hasil survei kepuasan dosen dengan indikator kepuasan terhadap promosi di Program Studi Pendidikan Fisika menunjukkan rata-rata sebesar 87,09% dosen **DENGAN KRITERIA SANGAT BAIK**.
6. Hasil survei kepuasan dosen dengan indikator kepuasan terhadap promosi di Program Studi Pendidikan Biologi menunjukkan rata-rata sebesar 86,20% dosen **DENGAN KRITERIA SANGAT BAIK**.
7. Hasil survei kepuasan dosen dengan indikator kepuasan terhadap promosi di Program Studi Pendidikan Guru Sekolah Dasar menunjukkan rata-rata sebesar 86,06% dosen **DENGAN KRITERIA SANGAT BAIK**.

	UNIVERSITAS PGRI SILAMPARI (UNPARI)	Kode/No: 002/ 004/LPM-UNPARI/2024
	LAPORAN HASIL SURVEI INDEKS KEPUASAN DOSEN TETAP UNIVERSITAS PGRI SILAMPARI TAHUN 2023	Tanggal: 14-08-2024
Revisi: 0		Halaman: 13


8. Hasil survei kepuasan dosen dengan indikator kepuasan terhadap promosi di Program Studi Pendidikan Jasmani Kesehatan dan Rekreasi menunjukkan rata-rata sebesar 86,73% dosen **DENGAN KRITERIA SANGAT BAIK.**
9. Hasil survei kepuasan dosen dengan indikator kepuasan terhadap promosi di Program Studi Desain Komunikasi Visual menunjukkan rata-rata sebesar 81,83% dosen **DENGAN KRITERIA SANGAT BAIK.**
10. Hasil survei kepuasan dosen dengan indikator kepuasan terhadap promosi di Program Studi Ilmu Komputer menunjukkan rata-rata sebesar 82,45% dosen **DENGAN KRITERIA SANGAT BAIK.**
11. Hasil survei kepuasan dosen dengan indikator kepuasan terhadap promosi di Program Studi Kewirausahaan menunjukkan rata-rata sebesar 80,73% dosen **DENGAN KRITERIA SANGAT BAIK.**
12. Hasil survei kepuasan dosen dengan indikator kepuasan terhadap promosi di Program Studi Sistem Informasi menunjukkan rata-rata sebesar 81,01% dosen **DENGAN KRITERIA SANGAT BAIK.**
13. Hasil survei kepuasan dosen dengan indikator kepuasan terhadap promosi di Program Studi SOSEKTAN menunjukkan rata-rata sebesar 81,18% dosen **DENGAN KRITERIA SANGAT BAIK.**
14. Hasil survei kepuasan dosen dengan indikator kepuasan terhadap promosi di Program Studi Teknologi Informasi menunjukkan rata-rata sebesar 80,98% dosen **DENGAN KRITERIA SANGAT BAIK.**
15. Hasil survei kepuasan dosen dengan indikator kepuasan terhadap promosi di Program Studi Pendidikan Profesi Guru menunjukkan rata-rata sebesar 83,02% dosen **DENGAN KRITERIA SANGAT BAIK.**

	UNIVERSITAS PGRI SILAMPARI (UNPARI)	Kode/No: 002/ 004/LPM-UNPARI/2024
		Tanggal: 14-08-2024
		Revisi: 0
	LAPORAN HASIL SURVEI INDEKS KEPUASAN DOSEN TETAP UNIVERSITAS PGRI SILAMPARI TAHUN 2023	Halaman: 14

3. Pembinaan


Indikator Kepuasan	Pilihan Terbanyak															
	P. Bhs Indonesia		P. Bhs Inggris		P. Sejarah		P. Matematika		P. Fisika		P. Biologi		PGSD		Penjas	
	K	%	K	%	K	%	K	%	K	%	K	%	K	%	K	%
Bagaimana sistem pengawasan terhadap kedisiplinan dan pelaksanaan tugas	Sangat Baik	88,63	Sangat Baik	84,43	Sangat baik	85,45	Sangat Baik	88,78	Sangat Baik	80,51	Sangat Baik	83,31	Sangat Baik	85,55	Sangat Baik	85,55
Bagaimana sistem pembinaan atau pembimbingan kepada Dosen dalam meningkatkan	Sangat Baik	87,88	Sangat Baik	82,11	Sangat Baik	81,23	Sangat Baik	93,13	Sangat Baik	80,21	Sangat Baik	86,11	Sangat baik	86,56	Sangat baik	87,61
Rata-rata Indikator Kepuasan	Sangat Baik	88,26	Sangat Baik	83,27	Sangat Baik	83,34	Sangat Baik	90,96	Sangat Baik	80,36	Sangat Baik	84,71	Sangat Baik	86,06	Sangat Baik	86,58

Indikator Kepuasan	Pilihan Terbanyak															
	DKV		Ilmu Komputer		Kewirausahaan		Sistem Informasi		SOSEKTAN		Teknologi Informasi		PPG		Total	
	K	%	K	%	K	%	K	%	K	%	K	%	K	%	K	%
Bagaimana sistem pengawasan terhadap kedisiplinan dan pelaksanaan tugas	Sangat Baik	81,23	Sangat Baik	80,89	Sangat baik	81,11	Sangat Baik	81,23	Sangat Baik	81,29	Sangat Baik	80,78	Sangat Baik	81,10	Sangat Baik	83,18
Bagaimana sistem pembinaan atau pembimbingan kepada Dosen dalam meningkatkan	Sangat Baik	81,09	Sangat Baik	81,80	Sangat baik	80,9	Sangat Baik	80,30	Sangat Baik	80,87	Sangat Baik	81,23	Sangat Baik	81,65	Sangat Baik	83,33
Rata-rata Indikator Kepuasan	Sangat Baik	81,16	Sangat Baik	81,35	Sangat Baik	81,11	Sangat Baik	80,77	Sangat Baik	81,08	Sangat Baik	81,01	Sangat Baik	81,37	Sangat Baik	83,26


	UNIVERSITAS PGRI SILAMPARI (UNPARI)	Kode/No: 002/ 004/LPM-UNPARI/2024
	LAPORAN HASIL SURVEI INDEKS KEPUASAN DOSEN TETAP UNIVERSITAS PGRI SILAMPARI TAHUN 2023	Tanggal: 14-08-2024
		Halaman: 15

Hasil survei kepuasan dosen dengan indikator kepuasan terhadap pembinaan Universitas PGRI Silampari menunjukkan rata-rata sebesar 83,26% dosen **DENGAN KRITERIA SANGAT BAIK** dalam hal pengawasan dan pembinaan dalam meningkatkan prestasi kerja, dengan rincian sebagai berikut:

1. Hasil survei kepuasan dosen dengan indikator kepuasan terhadap pembinaan di Program Studi Pendidikan Bahasa Indonesia menunjukkan rata-rata sebesar 88,26% dosen **DENGAN KRITERIA SANGAT BAIK**.
2. Hasil survei kepuasan dosen dengan indikator kepuasan terhadap pembinaan di Program Studi Pendidikan Bahasa Inggris menunjukkan rata-rata sebesar 83,27% dosen **DENGAN KRITERIA SANGAT BAIK**.
3. Hasil survei kepuasan dosen dengan indikator kepuasan terhadap pembinaan di Program Studi Pendidikan Sejarah menunjukkan rata-rata sebesar 83,34% dosen **DENGAN KRITERIA SANGAT BAIK**.
4. Hasil survei kepuasan dosen dengan indikator kepuasan terhadap pembinaan di Program Studi Pendidikan Matematika menunjukkan rata-rata sebesar 90,96% dosen **DENGAN KRITERIA SANGAT BAIK**.
5. Hasil survei kepuasan dosen dengan indikator kepuasan terhadap pembinaan di Program Studi Pendidikan Fisika menunjukkan rata-rata sebesar 80,36% dosen **DENGAN KRITERIA BAIK**.
6. Hasil survei kepuasan dosen dengan indikator kepuasan terhadap pembinaan di Program Studi Pendidikan Biologi menunjukkan rata-rata sebesar 84,71% dosen **DENGAN KRITERIA SANGAT BAIK**.
7. Hasil survei kepuasan dosen dengan indikator kepuasan terhadap pembinaan di Program Studi Pendidikan Guru Sekolah Dasar menunjukkan rata-rata sebesar 86,06% dosen **DENGAN KRITERIA SANGAT BAIK**.

	UNIVERSITAS PGRI SILAMPARI (UNPARI)	Kode/No: 002/ 004/LPM-UNPARI/2024
	LAPORAN HASIL SURVEI INDEKS KEPUASAN DOSEN TETAP UNIVERSITAS PGRI SILAMPARI TAHUN 2023	Tanggal: 14-08-2024
		Halaman: 16


8. Hasil survei kepuasan dosen dengan indikator kepuasan terhadap pembinaan di Program Studi Pendidikan Jasmani Kesehatan dan Rekreasi menunjukkan rata-rata sebesar 86,58% dosen **DENGAN KRITERIA SANGAT BAIK.**
9. Hasil survei kepuasan dosen dengan indikator kepuasan terhadap pembinaan di Program Studi Desain Komunikasi Visual menunjukkan rata-rata sebesar 81,16% dosen **DENGAN KRITERIA SANGAT BAIK.**
10. Hasil survei kepuasan dosen dengan indikator kepuasan terhadap pembinaan di Program Studi Ilmu Komputer menunjukkan rata-rata sebesar 81,35% dosen **DENGAN KRITERIA SANGAT BAIK.**
11. Hasil survei kepuasan dosen dengan indikator kepuasan terhadap pembinaan di Program Studi Kewirausahaan menunjukkan rata-rata sebesar 81,11% dosen **DENGAN KRITERIA SANGAT BAIK.**
12. Hasil survei kepuasan dosen dengan indikator kepuasan terhadap pembinaan di Program Sistem Informasi menunjukkan rata-rata sebesar 80,77% dosen **DENGAN KRITERIA SANGAT BAIK.**
13. Hasil survei kepuasan dosen dengan indikator kepuasan terhadap pembinaan di Program Studi SOSEKTAN menunjukkan rata-rata sebesar 81,08% dosen **DENGAN KRITERIA BAIK.**
14. Hasil survei kepuasan dosen dengan indikator kepuasan terhadap pembinaan di Program Studi Teknologi Informasi menunjukkan rata-rata sebesar 81,01% dosen **DENGAN KRITERIA SANGAT BAIK.**
15. Hasil survei kepuasan dosen dengan indikator kepuasan terhadap pembinaan di Program Studi Pendidikan Profesi Guru menunjukkan rata-rata sebesar 81,37% dosen **DENGAN KRITERIA SANGAT BAIK.**

	UNIVERSITAS PGRI SILAMPARI (UNPARI)	Kode/No: 002/ 004/LPM-UNPARI/2024
		Tanggal: 14-08-2024
		Revisi: 0
	LAPORAN HASIL SURVEI INDEKS KEPUASAN DOSEN TETAP UNIVERSITAS PGRI SILAMPARI TAHUN 2023	Halaman: 17

4. Jaminan Kesehatan dan Insentif


Indikator Kepuasan	Pilihan Terbanyak															
	P. Bhs Indonesia		P. Bhs Inggris		P. Sejarah		P. Matematika		P. Fisika		P. Biologi		PGSD		PENJAS	
	K	%	K	%	K	%	K	%	K	%	K	%	K	%	K	%
Bagaimana sistem jaminan kesehatan dan sistem cuti Universitas PGRI Silampari?	Sangat Baik	87,09	Sangat Baik	89,9	Sangat Baik	89,04	Sangat Baik	92,33	Sangat Baik	88,64	Sangat Baik	87,77	Sangat Baik	88,32	Sangat Baik	88,89
Bagaimana pemberian apresiasi dan insentif terhadap pencapaian sebuah prestasi yang diperoleh Dosen?	Sangat Baik	87,88	Sangat Baik	82,11	Sangat Baik	81,23	Sangat Baik	93,13	Sangat Baik	80,21	Sangat Baik	86,11	Sangat Baik	86,56	Sangat Baik	87,61
Rata-rata Indikator Kepuasan	Sangat Baik	87,49	Sangat Baik	86,01	Sangat Baik	85,14	Sangat Baik	92,73	Sangat Baik	84,43	Sangat Baik	86,94	Sangat Baik	87,44	Sangat Baik	87,61

Indikator Kepuasan	Pilihan Terbanyak															
	DKV		Ilmu Komputer		Kewirausahaan		Sistem Informasi		SOSEKTAN		Teknologi Informasi		PPG		Total	
	K	%	K	%	K	%	K	%	K	%	K	%	K	%	K	%
Bagaimana sistem jaminan kesehatan dan sistem cuti Universitas PGRI Silampari?	Sangat Baik	83,11	Sangat Baik	80,78	Sangat baik	81,33	Sangat Baik	81,11	Sangat Baik	83,11	Sangat Baik	80,9	Sangat Baik	80,80	Sangat Baik	85,45
Bagaimana pemberian apresiasi dan insentif terhadap pencapaian sebuah prestasi yang diperoleh Dosen?	Sangat Baik	81,09	Sangat Baik	81,80	Sangat baik	80,9	Sangat Baik	80,30	Sangat Baik	80,87	Sangat Baik	81,23	Sangat Baik	80,90	Sangat Baik	83,33
Rata-rata Indikator Kepuasan	Sangat Baik	82,10	Sangat Baik	81,29	Sangat Baik	81,33	Sangat Baik	80,71	Sangat Baik	81,99	Sangat Baik	81,23	Sangat Baik	80,85	Sangat Baik	84,33


	UNIVERSITAS PGRI SILAMPARI (UNPARI)	Kode/No: 002/ 004/LPM-UNPARI/2024
	LAPORAN HASIL SURVEI INDEKS KEPUASAN DOSEN TETAP UNIVERSITAS PGRI SILAMPARI TAHUN 2023	Tanggal: 14-08-2024
		Halaman: 18

Hasil survei kepuasan dosen dengan indikator kepuasan terhadap jaminan kesehatan dan insentif Universitas PGRI Silampari menunjukkan rata-rata sebesar 84,33% dosen **DENGAN KRITERIA SANGAT BAIK** dalam hal jaminan kesehatan dan insentif, dengan rincian sebagai berikut:

1. Hasil survei kepuasan dosen dengan indikator kepuasan terhadap jaminan kesehatan dan insentif di Program Studi Pendidikan Bahasa Indonesia menunjukkan rata-rata sebesar 87,49% dosen **DENGAN KRITERIA BAIK**.
2. Hasil survei kepuasan dosen dengan indikator kepuasan terhadap jaminan kesehatan dan insentif di Program Studi Pendidikan Bahasa Inggris menunjukkan rata-rata sebesar 86,01% dosen **DENGAN KRITERIA SANGAT BAIK**.
3. Hasil survei kepuasan dosen dengan indikator kepuasan terhadap pembinaan jaminan kesehatan dan insentif di Program Studi Pendidikan Sejarah menunjukkan rata-rata sebesar 85,14% dosen **DENGAN KRITERIA SANGAT BAIK**.
4. Hasil survei kepuasan dosen dengan indikator kepuasan terhadap jaminan kesehatan dan insentif di Program Studi Pendidikan Matematika menunjukkan rata-rata sebesar 92,73% dosen **DENGAN KRITERIA SANGAT BAIK**.
5. Hasil survei kepuasan dosen dengan indikator kepuasan terhadap jaminan kesehatan dan insentif di Program Studi Pendidikan Fisika menunjukkan rata-rata sebesar 84,43% dosen **DENGAN KRITERIA SANGAT BAIK**.
6. Hasil survei kepuasan dosen dengan indikator kepuasan terhadap jaminan kesehatan dan insentif di Program Studi Pendidikan Biologi menunjukkan rata-rata sebesar 86,94% dosen **DENGAN KRITERIA SANGAT BAIK**.

	UNIVERSITAS PGRI SILAMPARI (UNPARI)	Kode/No: 002/ 004/LPM-UNPARI/2024
	LAPORAN HASIL SURVEI INDEKS KEPUASAN DOSEN TETAP UNIVERSITAS PGRI SILAMPARI TAHUN 2023	Tanggal: 14-08-2024
Revisi: 0		Halaman: 19

7. Hasil survei kepuasan dosen dengan indikator kepuasan terhadap jaminan kesehatan dan insentif di Program Studi Pendidikan Guru Sekolah Dasar menunjukkan rata-rata sebesar 87,44% dosen **DENGAN KRITERIA SANGAT BAIK.**
8. Hasil survei kepuasan dosen dengan indikator kepuasan terhadap jaminan kesehatan dan insentif di Program Studi Pendidikan Jasmani Kesehatan dan Rekreasi menunjukkan rata-rata sebesar 87,61% dosen **DENGAN KRITERIA SANGAT BAIK.**
9. Hasil survei kepuasan dosen dengan indikator kepuasan terhadap jaminan kesehatan dan insentif di Program Studi Desain Komunikasi Visual menunjukkan rata-rata sebesar 82,10% dosen **DENGAN KRITERIA BAIK.**
10. Hasil survei kepuasan dosen dengan indikator kepuasan terhadap jaminan kesehatan dan insentif di Program Studi Ilmu Komputer menunjukkan rata-rata sebesar 81,29% dosen **DENGAN KRITERIA SANGAT BAIK.**
11. Hasil survei kepuasan dosen dengan indikator kepuasan terhadap pembinaan jaminan kesehatan dan insentif di Program Studi Kewirausahaan menunjukkan rata-rata sebesar 81,33% dosen **DENGAN KRITERIA SANGAT BAIK.**
12. Hasil survei kepuasan dosen dengan indikator kepuasan terhadap jaminan kesehatan dan insentif di Program Studi Sistem Informasi menunjukkan rata-rata sebesar 80,71% dosen **DENGAN KRITERIA SANGAT BAIK.**
13. Hasil survei kepuasan dosen dengan indikator kepuasan terhadap jaminan kesehatan dan insentif di Program Studi SOSEKTAN menunjukkan rata-rata sebesar 81,99% dosen **DENGAN KRITERIA SANGAT BAIK.**


	UNIVERSITAS PGRI SILAMPARI (UNPARI)	Kode/No: 002/ 004/LPM-UNPARI/2024
		Tanggal: 14-08-2024
	LAPORAN HASIL SURVEI INDEKS KEPUASAN DOSEN TETAP UNIVERSITAS PGRI SILAMPARI TAHUN 2023	Revisi: 0
		Halaman: 20

14. Hasil survei kepuasan dosen dengan indikator kepuasan terhadap jaminan kesehatan dan insentif di Program Studi Teknologi Informasi menunjukkan rata-rata sebesar 81,23% dosen **DENGAN KRITERIA SANGAT BAIK.**


15. Hasil survei kepuasan dosen dengan indikator kepuasan terhadap jaminan kesehatan dan insentif di Program Studi Pendidikan Profesi Guru menunjukkan rata-rata sebesar 80,85% dosen **DENGAN KRITERIA SANGAT BAIK.**

5. Standar Operasional Procedure (SOP)

Indikator	Pilihan Terbanyak															
	P. Bhs Indonesia		P. Bhs Inggris		P. Sejarah		P. Matematika		P. Fisika		P. Biologi		PGSD		PENJAS	
	K	%	K	%	K	%	K	%	K	%	K	%	K	%	K	%
Bagaimana kebijakan, prosedur, dan aturan-aturan yang ada dalam manajemen sumber daya manusia?	Sangat Baik	88,89	Sangat Baik	87,88	Sangat Baik	87,64	Sangat Baik	83	Sangat Baik	90,67	Sangat Baik	96,88	Sangat Baik	87,78	Sangat Baik	83,44
Bagaimana pelaksanaan kebijakan, prosedur, dan aturan-aturan yang ada dalam manajemen sumber daya manusia dilaksanakan?	Sangat Baik	83,62	Sangat Baik	91,2	Sangat Baik	83,6	Sangat Baik	87,23	Sangat Baik	93,1	Sangat Baik	92,11	Sangat Baik	82,29	Sangat Baik	87,34
Rata-rata Indikator Kepuasan	Sangat Baik	86,26	Sangat Baik	89,54	Sangat Baik	85,62	Sangat Baik	85,12	Sangat Baik	91,89	Sangat Baik	94,50	Sangat Baik	82,29	Sangat Baik	85,39


	UNIVERSITAS PGRI SILAMPARI (UNPARI)	Kode/No: 002/ 004/LPM-UNPARI/2024
		Tanggal: 14-08-2024
	LAPORAN HASIL SURVEI INDEKS KEPUASAN DOSEN TETAP UNIVERSITAS PGRI SILAMPARI TAHUN 2023	Revisi: 0 Halaman: 21

Indikator Kepuasan	Pilihan Terbanyak															
	DKV		Ilmu Komputer		Kewirausahaan		Sistem Informasi		SOSEKTAN		Teknologi Informasi		PPG		Total	
	K	%	K	%	K	%	K	%	K	%	K	%	K	%	K	%
Bagaimana kebijakan, prosedur, dan aturan-aturan yang ada dalam manajemen sumber daya manusia?	Sangat Baik	84,41	Sangat Baik	80,98	Sangat Baik	81,32	Sangat Baik	81,23	Sangat Baik	80,11	Sangat Baik	80,84	Sangat Baik	81,35	Sangat Baik	84,91
Bagaimana pelaksanaan kebijakan, prosedur, dan aturan-aturan yang ada dalam manajemen sumber daya manusia dilaksanakan?	Sangat Baik	80,11	Sangat Baik	80,54	Sangat baik	80,80	Sangat Baik	81,33	Sangat Baik	81,33	Sangat Baik	80,10	Sangat Baik	81,10	Sangat Baik	84,13
Rata-rata Indikator Kepuasan	Sangat Baik	82,26	Sangat Baik	80,76	Sangat Baik	81,06	Sangat Baik	81,28	Sangat Baik	80,72	Sangat Baik	80,47	Sangat Baik	81,22	Sangat Baik	84,33


	UNIVERSITAS PGRI SILAMPARI (UNPARI)	Kode/No: 002/ 004/LPM-UNPARI/2024
	LAPORAN HASIL SURVEI INDEKS KEPUASAN DOSEN TETAP UNIVERSITAS PGRI SILAMPARI TAHUN 2023	Tanggal: 14-08-2024
		Halaman: 22

Hasil survei kepuasan dosen dengan indikator kepuasan terhadap standar operasional presedure (SOP) Universitas PGRI Silampari menunjukkan rata-rata sebesar 84,33% dosen **DENGAN KRITERIA SANGAT BAIK** dalam hal kebijakan, prosedur, dan aturan-aturan yang diberlakukan dalam manajemen sumber daya manusia, dengan rincian sebagai berikut:

1. Hasil survei kepuasan dosen dengan indikator kepuasan terhadap standar operasional presedure (SOP) di Program Studi Pendidikan Bahasa Indonesia menunjukkan rata-rata sebesar 86,26% dosen **DENGAN KRITERIA SANGAT BAIK**
2. Hasil survei kepuasan dosen dengan indikator kepuasan terhadap standar operasional presedure (SOP) di Program Studi Pendidikan Bahasa Inggris menunjukkan rata-rata sebesar 89,54% dosen **DENGAN KRITERIA SANGAT BAIK**.
3. Hasil survei kepuasan dosen dengan indikator kepuasan terhadap standar operasional presedure (SOP) di Program Studi Pendidikan Sejarah menunjukkan rata-rata sebesar 85,62% dosen **DENGAN KRITERIA SANGAT BAIK**
4. Hasil survei kepuasan dosen dengan indikator kepuasan terhadap standar operasional presedure (SOP) di Program Studi Pendidikan Matematika menunjukkan rata-rata sebesar 85,12% dosen **DENGAN KRITERIA SANGAT BAIK**
5. Hasil survei kepuasan dosen dengan indikator kepuasan terhadap standar operasional presedure (SOP) di Program Studi Pendidikan Fisika menunjukkan rata-rata sebesar 91,89% dosen **DENGAN KRITERIA SANGAT BAIK**

	UNIVERSITAS PGRI SILAMPARI (UNPARI)	Kode/No: 002/ 004/LPM-UNPARI/2024
	LAPORAN HASIL SURVEI INDEKS KEPUASAN DOSEN TETAP UNIVERSITAS PGRI SILAMPARI TAHUN 2023	Tanggal: 14-08-2024
		Halaman: 23

6. Hasil survei kepuasan dosen dengan indikator kepuasan terhadap standar operasional presedure (SOP) di Program Studi Pendidikan Biologi menunjukkan rata-rata sebesar 94,50% dosen **DENGAN KRITERIA SANGAT BAIK.**
7. Hasil survei kepuasan dosen dengan indikator kepuasan terhadap standar operasional presedure (SOP) di Program Studi Pendidikan Guru Sekolah Dasar menunjukkan rata-rata sebesar 82,29% dosen **DENGAN KRITERIA SANGAT BAIK.**
8. Hasil survei kepuasan dosen dengan indikator kepuasan terhadap standar operasional presedure (SOP) di Program Studi Pendidikan Jasmani Kesehatan dan Rekreasi menunjukkan rata-rata sebesar 85,39% dosen **DENGAN KRITERIA SANGAT BAIK.**
9. Hasil survei kepuasan dosen dengan indikator kepuasan terhadap standar operasional presedure (SOP) di Program Studi Desain Komunikasi Visual menunjukkan rata-rata sebesar 82,26% dosen **DENGAN KRITERIA SANGAT BAIK.**
10. Hasil survei kepuasan dosen dengan indikator kepuasan terhadap standar operasional presedure (SOP) di Program Studi Ilmu Komputer menunjukkan rata-rata sebesar 80,76% dosen **DENGAN KRITERIA SANGAT BAIK**
11. Hasil survei kepuasan dosen dengan indikator kepuasan terhadap standar operasional presedure (SOP) di Program Studi Kewirausahaan menunjukkan rata-rata sebesar 81,06% dosen **DENGAN KRITERIA SANGAT BAIK**
12. Hasil survei kepuasan dosen dengan indikator kepuasan terhadap standar operasional presedure (SOP) di Program Studi Sistem Informasi menunjukkan rata-rata sebesar 81,28% dosen **DENGAN KRITERIA SANGAT BAIK**

	UNIVERSITAS PGRI SILAMPARI (UNPARI)	Kode/No: 002/ 004/LPM-UNPARI/2024
		Tanggal: 14-08-2024
	LAPORAN HASIL SURVEI INDEKS KEPUASAN DOSEN TETAP UNIVERSITAS PGRI SILAMPARI TAHUN 2023	Revisi: 0
		Halaman: 24


13. Hasil survei kepuasan dosen dengan indikator kepuasan terhadap standar operasional presedure (SOP) di Program Studi SOSEKTAN menunjukkan rata-rata sebesar 80,72% dosen DENGAN KRITERIA SANGAT BAIK.

14. Hasil survei kepuasan dosen dengan indikator kepuasan terhadap standar operasional presedure (SOP) di Program Studi Teknologi Informasi menunjukkan rata-rata sebesar 80,47% dosen DENGAN KRITERIA SANGAT BAIK.

15. Hasil survei kepuasan dosen dengan indikator kepuasan terhadap standar operasional presedure (SOP) di Program Studi Pendidikan Profesi Guru menunjukkan rata-rata sebesar 81,22% dosen DENGAN KRITERIA SANGAT BAIK.

6. Kolega


Indikator	Pilihan Terbanyak															
	P. Bhs Indonesia		P. Bhs Inggris		P. Sejarah		P. Matematika		P. Fisika		P. Biologi		PGSD		PENJAS	
	K	%	K	%	K	%	K	%	K	%	K	%	K	%	K	%
Bagaimana sistem rekrutmen Dosen (kesesuaian dengan kompetensi di bidangnya)?	Sangat Baik	83,21	Sangat Baik	91,2	Sangat Baik	88,99	Sangat Baik	96,23	Sangat Baik	93,42	Sangat Baik	93,11	Sangat Baik	87,63	Sangat Baik	84,66
Bagaimana kerja sama antar Dosen di STKIP PGRI Lubuklingau?	Sangat Baik	87,09	Sangat Baik	89,90	Sangat Baik	89,04	Sangat Baik	92,33	Sangat Baik	88,64	Sangat Baik	87,77	Sangat Baik	88,32	Sangat Baik	88,89
Rata-rata Indikator Kepuasan	Sangat Baik	85,15	Sangat Baik	89,90	Sangat Baik	89,04	Sangat Baik	92,33	Sangat Baik	88,64	Sangat Baik	87,77	Sangat Baik	88,32	Sangat Baik	88,89

	UNIVERSITAS PGRI SILAMPARI (UNPARI)	Kode/No: 002/ 004/LPM-UNPARI/2024
	LAPORAN HASIL SURVEI INDEKS KEPUASAN DOSEN TETAP UNIVERSITAS PGRI SILAMPARI TAHUN 2023	Tanggal: 14-08-2024
		Revisi: 0
		Halaman: 25


Indikator Kepuasan	Pilihan Terbanyak															
	DKV		Ilmu Komputer		Kewirausahaan		Sistem Informasi		SOSEKTAN		Teknologi Informasi		PPG		Total	
	K	%	K	%	K	%	K	%	K	%	K	%	K	%	K	%
Bagaimana sistem rekrutmen Dosen (kesesuaian dengan kompetensi di bidangnya)?	Sangat baik	80,54	Sangat baik	82,68	Sangat baik	81,09	Sangat baik	81,23	Sangat baik	81,11	Sangat baik	81,09	Sangat baik	81,30	Sangat Baik	85,45
Bagaimana kerja sama antar Dosen di STKIP PGRI Lubuklinggau?	Sangat Baik	81,09	Sangat Baik	81,80	Sangat baik	80,9	Sangat Baik	80,30	Sangat Baik	80,87	Sangat Baik	81,23	Sangat Baik	81,70	Sangat Baik	85,03
Rata-rata Indikator Kepuasan	Sangat Baik	80,82	Sangat Baik	82,24	Sangat Baik	81,09	Sangat Baik	80,77	Sangat Baik	80,99	Sangat Baik	81,16	Sangat Baik	81,50	Sangat Baik	84,97

Hasil survei kepuasan dosen dengan indikator kepuasan terhadap kolega Universitas PGRI Silampari menunjukkan rata-rata sebesar 84,97% dosen **DENGAN KRITERIA SANGAT BAIK** dalam hal rekrutmen dan kerjasama antar dosen, dengan rincian sebagai berikut:

1. Hasil survei kepuasan dosen dengan indikator kepuasan terhadap kolega di Program Studi Pendidikan Bahasa Indonesia menunjukkan rata-rata sebesar 85,15% dosen **DENGAN KRITERIA SANGAT BAIK**.
2. Hasil survei kepuasan dosen dengan indikator kepuasan terhadap kolega di Program Studi Pendidikan Bahasa Inggris menunjukkan rata-rata sebesar 89,90% dosen **DENGAN KRITERIA SANGAT BAIK**.
3. Hasil survei kepuasan dosen dengan indikator kepuasan terhadap kolega di Program Studi Pendidikan Sejarah menunjukkan rata-rata sebesar 89,04% dosen **DENGAN KRITERIA SANGAT BAIK**.

	UNIVERSITAS PGRI SILAMPARI (UNPARI)	Kode/No: 002/ 004/LPM-UNPARI/2024
	LAPORAN HASIL SURVEI INDEKS KEPUASAN DOSEN TETAP UNIVERSITAS PGRI SILAMPARI TAHUN 2023	Tanggal: 14-08-2024
		Halaman: 26

4. Hasil survei kepuasan dosen dengan indikator kepuasan terhadap kolega di Program Studi Pendidikan Matematika menunjukkan rata-rata sebesar 92,33% dosen **DENGAN KRITERIA SANGAT BAIK.**
5. Hasil survei kepuasan dosen dengan indikator kepuasan terhadap kolega di Program Studi Pendidikan Fisika menunjukkan rata-rata sebesar 88,64% dosen **DENGAN KRITERIA SANGAT BAIK.**
6. Hasil survei kepuasan dosen dengan indikator kepuasan terhadap kolega di Program Studi Pendidikan Biologi menunjukkan rata-rata sebesar 87,77% dosen **DENGAN KRITERIA SANGAT BAIK.**
7. Hasil survei kepuasan dosen dengan indikator kepuasan terhadap kolega di Program Studi Pendidikan Guru Sekolah Dasar menunjukkan rata-rata sebesar 88,32% dosen **DENGAN KRITERIA SANGAT BAIK.**
8. Hasil survei kepuasan dosen dengan indikator kepuasan terhadap kolega di Program Studi Pendidikan Jasmani Kesehatan dan Rekreasi menunjukkan rata-rata sebesar 88,89% dosen **DENGAN KRITERIA SANGAT BAIK.**
9. Hasil survei kepuasan dosen dengan indikator kepuasan terhadap kolega di Program Studi Desain Komunikasi Visual menunjukkan rata-rata sebesar 80,82% dosen **DENGAN KRITERIA SANGAT BAIK.**
10. Hasil survei kepuasan dosen dengan indikator kepuasan terhadap kolega di Program Studi Ilmu Komputer menunjukkan rata-rata sebesar 82,24% dosen **DENGAN KRITERIA SANGAT BAIK.**
11. Hasil survei kepuasan dosen dengan indikator kepuasan terhadap kolega di Program Studi Kewirausahaan menunjukkan rata-rata sebesar 81,09% dosen **DENGAN KRITERIA SANGAT BAIK.**
12. Hasil survei kepuasan dosen dengan indikator kepuasan terhadap kolega di Program Studi Sistem Informasi menunjukkan rata-rata sebesar 80,77% dosen **DENGAN KRITERIA SANGAT BAIK.**

	UNIVERSITAS PGRI SILAMPARI (UNPARI)	Kode/No: 002/ 004/LPM-UNPARI/2024
	LAPORAN HASIL SURVEI INDEKS KEPUASAN DOSEN TETAP UNIVERSITAS PGRI SILAMPARI TAHUN 2023	Tanggal: 14-08-2024
		Revisi: 0
		Halaman: 27


13. Hasil survei kepuasan dosen dengan indikator kepuasan terhadap kolega di Program Studi SOSEKTAN menunjukkan rata-rata sebesar 80,99% dosen DENGAN KRITERIA SANGAT BAIK.

14. Hasil survei kepuasan dosen dengan indikator kepuasan terhadap kolega di Program Studi Teknologi Pendidikan menunjukkan rata-rata sebesar 81,16% dosen DENGAN KRITERIA SANGAT BAIK.


15. Hasil survei kepuasan dosen dengan indikator kepuasan terhadap kolega di Program Studi Teknologi Pendidikan menunjukkan rata-rata sebesar 81,50% dosen DENGAN KRITERIA SANGAT BAIK.

7. Tugas/Pekerjaan

Indikator Kepuasan	Pilihan Terbanyak															
	P. Bhs Indonesia		P. Bhs Inggris		P. Sejarah		P. Matematika		P. Fisika		P. Biologi		PGSD		PENJAS	
	K	%	K	%	K	%	K	%	K	%	K	%	K	%	K	%
Bagaimana uraian tugas Dosen yang dibuat Universitas PGRI Silampari?	Sangat Baik	98,67	Sangat Baik	93,17	Sangat Baik	81,12	Sangat Baik	84,17	Sangat Baik	88,68	Sangat Baik	87,36	Sangat baik	87,64	Sangat Baik	84,17
Bagaimana kesesuaian kompetensi Dosen yang diberikan dari pimpinan?	Sangat Baik	87,67	Sangat Baik	92,77	Sangat baik	84,37	Sangat Baik	82,34	Sangat Baik	85	Sangat Baik	85,35	Sangat baik	87,15	Sangat baik	88,67
Rata-rata Indikator Kepuasan	Sangat Baik	93,17	Sangat Baik	92,97	Sangat Baik	82,75	Sangat Baik	83,26	Sangat Baik	86,84	Sangat Baik	86,36	Sangat Baik	87,40	Sangat Baik	86,42


	UNIVERSITAS PGRI SILAMPARI (UNPARI)	Kode/No: 002/ 004/LPM-UNPARI/2024
		Tanggal: 14-08-2024
	LAPORAN HASIL SURVEI INDEKS KEPUASAN DOSEN TETAP UNIVERSITAS PGRI SILAMPARI TAHUN 2023	Revisi: 0 Halaman: 28

Indikator	Pilihan Terbanyak															
	DKV		Ilmu Komputer		Kewirausahaan		Sistem Informasi		SOSEKTAN		Teknologi Informasi		PPG		Total	
	K	%	K	%	K	%	K	%	K	%	K	%	K	%	K	%
Bagaimana uraian tugas Dosen yang dibuat Universitas PGRI	Sangat baik	80,54	Sangat baik	82,68	Sangat baik	81,09	Sangat baik	81,23	Sangat baik	81,11	Sangat baik	81,09	Sangat baik	81,78	Sangat baik	84,71
Bagaimana kesesuaian kompetensi Dosen yang diberikan dari pimpinan?	Sangat Baik	83,16	Sangat Baik	82,22	Sangat Baik	80,10	Sangat Baik	81,01	Sangat Baik	81,11	Sangat Baik	81,48	Sangat Baik	80,96	Sangat Baik	84,09
Rata-rata Indikator Kepuasan	Sangat Baik	81,85	Sangat Baik	82,45	Sangat Baik	80,60	Sangat Baik	81,12	Sangat Baik	81,11	Sangat Baik	81,29	Sangat Baik	81,37	Sangat Baik	84,40


	UNIVERSITAS PGRI SILAMPARI (UNPARI)	Kode/No: 002/ 004/LPM-UNPARI/2024
	LAPORAN HASIL SURVEI INDEKS KEPUASAN DOSEN TETAP UNIVERSITAS PGRI SILAMPARI TAHUN 2023	Tanggal: 14-08-2024
		Halaman: 29

Hasil survei kepuasan dosen dengan indikator kepuasan terhadap tugas/pekerjaan Universitas PGRI Silampari menunjukkan rata-rata sebesar 84,40% dosen **DENGAN KRITERIA SANGAT BAIK** dalam hal uraian tugas dan pembagian tugas mengajar, dengan rincian sebagai berikut:

1. Hasil survei kepuasan dosen dengan indikator kepuasan terhadap tugas/pekerjaan di Program Studi Pendidikan Bahasa Indonesia menunjukkan rata-rata sebesar 93.17% dosen **DENGAN KRITERIA SANGAT BAIK**.
2. Hasil survei kepuasan dosen dengan indikator kepuasan terhadap tugas/pekerjaan di Program Studi Pendidikan Bahasa Inggris menunjukkan rata-rata sebesar 92.97% dosen **DENGAN KRITERIA SANGAT BAIK**.
3. Hasil survei kepuasan dosen dengan indikator kepuasan terhadap tugas/pekerjaan di Program Studi Pendidikan Sejarah menunjukkan rata-rata sebesar 82,75% dosen **DENGAN KRITERIA SANGAT BAIK**.
4. Hasil survei kepuasan dosen dengan indikator kepuasan terhadap tugas/pekerjaan di Program Studi Pendidikan Matematika menunjukkan rata-rata sebesar 83,26% dosen **DENGAN KRITERIA SANGAT BAIK**.
5. Hasil survei kepuasan dosen dengan indikator kepuasan terhadap tugas/pekerjaan di Program Studi Pendidikan Fisika menunjukkan rata-rata sebesar 86,84% dosen **DENGAN KRITERIA SANGAT BAIK**.
6. Hasil survei kepuasan dosen dengan indikator kepuasan terhadap tugas/pekerjaan di Program Studi Pendidikan Biologi menunjukkan rata-rata sebesar 86,36% dosen **DENGAN KRITERIA SANGAT BAIK**.

	UNIVERSITAS PGRI SILAMPARI (UNPARI)	Kode/No: 002/ 004/LPM-UNPARI/2024
	LAPORAN HASIL SURVEI INDEKS KEPUASAN DOSEN TETAP UNIVERSITAS PGRI SILAMPARI TAHUN 2023	Tanggal: 14-08-2024
		Halaman: 30

7. Hasil survei kepuasan dosen dengan indikator kepuasan terhadap tugas/pekerjaan di Program Studi Pendidikan Guru Sekolah Dasar menunjukkan rata-rata sebesar 87,40% dosen **DENGAN KRITERIA SANGAT BAIK.**
8. Hasil survei kepuasan dosen dengan indikator kepuasan terhadap tugas/pekerjaan di Program Studi Pendidikan Jasmani Kesehatan dan Rekreasi menunjukkan rata-rata sebesar 86,42% dosen **DENGAN KRITERIA SANGAT BAIK.**
9. Hasil survei kepuasan dosen dengan indikator kepuasan terhadap tugas/pekerjaan di Program Studi Desain Komunikasi Visual menunjukkan rata-rata sebesar 81,85% dosen **DENGAN KRITERIA SANGAT BAIK.**
10. Hasil survei kepuasan dosen dengan indikator kepuasan terhadap tugas/pekerjaan di Program Studi Ilmu Komputer menunjukkan rata-rata sebesar 82,45% dosen **DENGAN KRITERIA SANGAT BAIK.**
11. Hasil survei kepuasan dosen dengan indikator kepuasan terhadap tugas/pekerjaan di Program Studi Kewirausahaan menunjukkan rata-rata sebesar 80,60% dosen **DENGAN KRITERIA SANGAT BAIK.**
12. Hasil survei kepuasan dosen dengan indikator kepuasan terhadap tugas/pekerjaan di Program Studi Sistem Informasi menunjukkan rata-rata sebesar 81,12% dosen **DENGAN KRITERIA SANGAT BAIK.**
13. Hasil survei kepuasan dosen dengan indikator kepuasan terhadap tugas/pekerjaan di Program Studi SOSEKTAN menunjukkan rata-rata sebesar 81,11% dosen **DENGAN KRITERIA SANGAT BAIK.**
14. Hasil survei kepuasan dosen dengan indikator kepuasan terhadap tugas/pekerjaan di Program Studi Pendidikan Profesi Guru menunjukkan rata-rata sebesar 81,29% dosen **DENGAN KRITERIA SANGAT BAIK.**


	UNIVERSITAS PGRI SILAMPARI (UNPARI)	Kode/No: 002/ 004/LPM-UNPARI/2024
		Tanggal: 14-08-2024
	LAPORAN HASIL SURVEI INDEKS KEPUASAN DOSEN TETAP UNIVERSITAS PGRI SILAMPARI TAHUN 2023	Revisi: 0 Halaman: 31

15. Hasil survei kepuasan dosen dengan indikator kepuasan terhadap tugas/pekerjaan di Program Studi Teknologi Informasi menunjukkan rata-rata sebesar 81,37% dosen **DENGAN KRITERIA SANGAT BAIK**.

8. Komunikasi


Indikator Kepuasan	Pilihan Terbanyak															
	P. Bhs Indonesia		P. Bhs Inggris		P. Sejarah		P. Matematika		P. Fisika		P. Biologi		PGSD		PENJAS	
	K	%	K	%	K	%	K	%	K	%	K	%	K	%	K	%
Bagaimana komunikasi antar Dosen?	Sangat Baik	98,67	Sangat Baik	93,17	Sangat Baik	81,12	Sangat Baik	84,17	Sangat Baik	88,68	Sangat Baik	87,36	Sangat baik	87,64	Sangat Baik	84,17
Bagaimana kesempatan Dosen mengembangkan ide/gagasan dan dialog dengan pimpinan?	Sangat Baik	87,88	Sangat Baik	89,48	Sangat Baik	87,47	Sangat Baik	84,37	Sangat Baik	85,78	Sangat Baik	88,66	Sangat baik	86,77	Sangat Baik	84,37
Rata-rata Indikator Kepuasan	Sangat Baik	93,28	Sangat Baik	91,33	Sangat Baik	84,30	Sangat Baik	84,27	Sangat Baik	87,23	Sangat Baik	88,01	Sangat baik	87,21	Sangat baik	84,27

Indikator Kepuasan	Pilihan Terbanyak															
	DKV		Ilmu Komputer		Kewirausahaan		Sistem Informasi		SOSEKTAN		Teknologi Informasi		PPG		Total	
	K	%	K	%	K	%	K	%	K	%	K	%	K	%	K	%
Bagaimana komunikasi antar Dosen?	Sangat Baik	80,11	Sangat Baik	80,54	Sangat baik	80,80	Sangat Baik	81,33	Sangat Baik	81,33	Sangat Baik	80,10	Sangat Baik	80,50	Sangat Baik	84,41
Bagaimana kesempatan Dosen mengembangkan ide/gagasan dan dialog dengan pimpinan?	Sangat Baik	81,09	Sangat Baik	81,80	Sangat baik	80,9	Sangat Baik	80,30	Sangat Baik	80,87	Sangat Baik	81,23	Sangat Baik	80,50	Sangat Baik	83,95
Rata-rata Indikator Kepuasan	Sangat Baik	80,60	Sangat Baik	81,17	Sangat baik	80,80	Sangat Baik	80,82	Sangat Baik	81,10	Sangat Baik	80,67	Sangat Baik	80,50	Sangat Baik	84,17


	UNIVERSITAS PGRI SILAMPARI (UNPARI)	Kode/No: 002/ 004/LPM-UNPARI/2024
	LAPORAN HASIL SURVEI INDEKS KEPUASAN DOSEN TETAP UNIVERSITAS PGRI SILAMPARI TAHUN 2023	Tanggal: 14-08-2024
Revisi: 0		Halaman: 32

Hasil survei kepuasan dosen dengan indikator kepuasan terhadap komunikasi Universitas PGRI Silampari menunjukkan rata-rata sebesar 84,17% dosen **DENGAN KRITERIA SANGAT BAIK** dalam hal komunikasi dan kesempatan mengembangkan ide/gagasan antar dosen, dengan rincian sebagai berikut:

1. Hasil survei kepuasan dosen dengan indikator kepuasan terhadap komunikasi di Program Studi Pendidikan Bahasa Indonesia menunjukkan rata-rata sebesar 93,28% dosen **DENGAN KRITERIA SANGAT BAIK**.
2. Hasil survei kepuasan dosen dengan indikator kepuasan terhadap komunikasi di Program Studi Pendidikan Bahasa Inggris menunjukkan rata-rata sebesar 91,33% dosen **DENGAN KRITERIA SANGAT BAIK**.
3. Hasil survei kepuasan dosen dengan indikator kepuasan terhadap komunikasi di Program Studi Pendidikan Sejarah menunjukkan rata-rata sebesar 84,30% dosen **DENGAN KRITERIA SANGAT BAIK**.
4. Hasil survei kepuasan dosen dengan indikator kepuasan terhadap komunikasi di Program Studi Pendidikan Matematika menunjukkan rata-rata sebesar 84,27% dosen **DENGAN KRITERIA SANGAT BAIK**.
5. Hasil survei kepuasan dosen dengan indikator kepuasan terhadap komunikasi di Program Studi Pendidikan Fisika menunjukkan rata-rata sebesar 87,23% dosen **DENGAN KRITERIA SANGAT BAIK**.
6. Hasil survei kepuasan dosen dengan indikator kepuasan terhadap komunikasi di Program Studi Pendidikan Biologi menunjukkan rata-rata sebesar 88,01% dosen **DENGAN KRITERIA SANGAT BAIK**.
7. Hasil survei kepuasan dosen dengan indikator kepuasan terhadap komunikasi di Program Studi Pendidikan Guru Sekolah Dasar menunjukkan rata-rata sebesar 87,21% dosen **DENGAN KRITERIA SANGAT BAIK**.


	UNIVERSITAS PGRI SILAMPARI (UNPARI)	Kode/No: 002/ 004/LPM-UNPARI/2024
	LAPORAN HASIL SURVEI INDEKS KEPUASAN DOSEN TETAP UNIVERSITAS PGRI SILAMPARI TAHUN 2023	Tanggal: 14-08-2024
Revisi: 0		Halaman: 33

8. Hasil survei kepuasan dosen dengan indikator kepuasan terhadap komunikasi di Program Studi Pendidikan Jasmani Kesehatan dan Rekreasi menunjukkan rata-rata sebesar 84,27% dosen **DENGAN KRITERIA SANGAT BAIK.**
9. Hasil survei kepuasan dosen dengan indikator kepuasan terhadap komunikasi di Program Studi Desain Komunikasi Visual menunjukkan rata-rata sebesar 80,60% dosen **DENGAN KRITERIA SANGAT BAIK.**
10. Hasil survei kepuasan dosen dengan indikator kepuasan terhadap komunikasi di Program Studi Ilmu Komputer menunjukkan rata-rata sebesar 81,17% dosen **DENGAN KRITERIA SANGAT BAIK.**
11. Hasil survei kepuasan dosen dengan indikator kepuasan terhadap komunikasi di Program Studi Kewirausahaan menunjukkan rata-rata sebesar 80,80% dosen **DENGAN KRITERIA SANGAT BAIK.**
12. Hasil survei kepuasan dosen dengan indikator kepuasan terhadap komunikasi di Program Studi Sistem Informasi menunjukkan rata-rata sebesar 80,82% dosen **DENGAN KRITERIA SANGAT BAIK.**
13. Hasil survei kepuasan dosen dengan indikator kepuasan terhadap komunikasi di Program Studi Sosektan menunjukkan rata-rata sebesar 81,10% dosen **DENGAN KRITERIA SANGAT BAIK.**
14. Hasil survei kepuasan dosen dengan indikator kepuasan terhadap komunikasi di Program Studi Teknologi Informasi menunjukkan rata-rata sebesar 80,67% dosen **DENGAN KRITERIA SANGAT BAIK.**
15. Hasil survei kepuasan dosen dengan indikator kepuasan terhadap komunikasi di Program Studi Pendidikan Profesi Guru menunjukkan rata-rata sebesar 80,50% dosen **DENGAN KRITERIA SANGAT BAIK.**

	UNIVERSITAS PGRI SILAMPARI (UNPARI)	Kode/No: 002/ 004/LPM-UNPARI/2024
		Tanggal: 14-08-2024
		Revisi: 0
	LAPORAN HASIL SURVEI INDEKS KEPUASAN DOSEN TETAP UNIVERSITAS PGRI SILAMPARI TAHUN 2023	Halaman: 34


9. Fasilitas dan Akses

Indikator Kepuasan	Pilihan Terbanyak															
	P. Bhs Indonesia		P. Bhs Inggris		P. Sejarah		P. Matematika		P. Fisika		P. Biologi		PGSD		PENJAS	
	K	%	K	%	K	%	K	%	K	%	K	%	K	%	K	%
Bagaimana ketersediaan dan akses terhadap sarana dan prasarana pendukung kegiatan proses pembelajaran?	Sangat Baik	90,48	Baik	82,11	Sangat Baik	81,23	Sangat Baik	93,13	Baik	78,67	Sangat Baik	86,11	Sangat baik	86,56	Sangat baik	87,61
Bagaimana ketersediaan dan akses terhadap informasi, sarana prasarana pendukung, dan pelayanan untuk melakukan kegiatan penelitian dan pengabdian kepada masyarakat?	Sangat Baik	87,67	Sangat Baik	92,77	Sangat baik	84,37	Baik	79,89	Sangat Baik	85	Sangat Baik	85,35	Sangat baik	87,15	Sangat baik	88,67
Bagaimana ketersediaan fasilitas, akses, dan dukungan lembaga untuk mengembangkan diri, mengikuti kursus, pelatihan, seminar, dan studi lanjut?	Sangat Baik	98,11	Sangat Baik	87,66	Sangat Baik	86,78	Sangat Baik	84,45	Sangat Baik	87,6	Sangat Baik	85,88	Sangat Baik	83,4	Sangat Baik	87,34
Bagaimana ketersediaan dan akses terhadap fasilitas teknologi informasi dan komunikasi (TIK) untuk kemudahan pelayanan pembelajaran, administrasi, dan evaluasi?	Sangat Baik	98,67	Sangat Baik	93,17	Sangat Baik	81,12	Sangat Baik	84,17	Sangat Baik	88,68	Sangat Baik	87,36	Sangat baik	87,64	Sangat Baik	84,17


	UNIVERSITAS PGRI SILAMPARI (UNPARI)	Kode/No: 002/ 004/LPM-UNPARI/2024
		Tanggal: 14-08-2024
	LAPORAN HASIL SURVEI INDEKS KEPUASAN DOSEN TETAP UNIVERSITAS PGRI SILAMPARI TAHUN 2023	Revisi: 0 Halaman: 35

Bagaimana ketersediaan dan akses terhadap jurnal ilmiah Universitas PGRI Silampari sebagai media publikasi karya ilmiah Anda?	Sangat Baik	87,88	Sangat Baik	89,48	Sangat Baik	87,47	Sangat Baik	84,37	Sangat Baik	85,78	Sangat Baik	88,66	Sangat baik	86,77	Sangat Baik	84,37
Rata-rata Indikator Kepuasan	Sangat Baik	92,56	Sangat Baik	89,04	Sangat Baik	84,19	Sangat Baik	85,20	Sangat Baik	85,15	Sangat Baik	86,67	Sangat baik	86,30	Sangat Baik	86,43

Indikator Kepuasan	Pilihan Terbanyak															
	DKV		Ilmu Komputer		Kewirausahaan		Sistem Informasi		SOSEKTA N		Teknologi Informasi		PPG		Total	
	K	%	K	%	K	%	K	%	K	%	K	%			K	%
Bagaimana ketersediaan dan akses terhadap sarana dan prasarana pendukung kegiatan proses pembelajaran?	Sangat Baik	84,41	Sangat Baik	80,98	Sangat Baik	81,32	Sangat Baik	81,23	Sangat Baik	80,11	Sangat Baik	80,84	Sangat Baik	80,10	Sangat Baik	83,61
Bagaimana ketersediaan dan akses terhadap informasi, sarana prasarana pendukung, dan pelayanan untuk melakukan kegiatan penelitian dan pengabdian kepada masyarakat?	Sangat Baik	80,11	Sangat Baik	80,54	Sangat baik	80,80	Sangat Baik	81,33	Sangat Baik	81,33	Sangat Baik	80,10	Sangat Baik	80,20	Sangat Baik	83,53


	UNIVERSITAS PGRI SILAMPARI (UNPARI)		Kode/No: 002/ 004/LPM-UNPARI/2024	
			Tanggal: 14-08-2024	
	LAPORAN HASIL SURVEI INDEKS KEPUASAN DOSEN TETAP UNIVERSITAS PGRI SILAMPARI TAHUN 2023		Revisi: 0	
Halaman: 36				

Bagaimana ketersediaan fasilitas, akses, dan dukungan lembaga untuk mengembangkan diri, mengikuti kursus, pelatihan, seminar, dan studi lanjut?	Sangat Baik	81,09	Sangat Baik	81,80	Sangat baik	80,9	Sangat Baik	80,30	Sangat Baik	80,87	Sangat Baik	81,23	Sangat Baik	80,30	Sangat Baik	84,35
Bagaimana ketersediaan dan akses terhadap fasilitas teknologi informasi dan komunikasi (TIK) untuk kemudahan pelayanan pembelajaran, administrasi, dan evaluasi?	Sangat baik	80,60	Sangat baik	81,17	Sangat baik	80,99	Sangat baik	80,78	Sangat baik	81,33	Sangat baik	80,09	Sangat baik	80,40	Sangat Baik	84,47
Bagaimana ketersediaan dan akses terhadap jurnal ilmiah Universitas PGRI Silampari sebagai media publikasi karya ilmiah Anda?	Sangat baik	80,54	Sangat baik	81,49	Sangat baik	81,09	Sangat baik	81,23	Sangat baik	81,11	Sangat baik	81,09	Sangat baik	80,50	Sangat Baik	83,97
Rata-rata Indikator Kepuasan	Sangat baik	81,35	Sangat baik	81,20	Sangat baik	81,05	Sangat baik	80,97	Sangat baik	80,95	Sangat baik	80,67	Sangat baik	80,30	Sangat Baik	83,99


	UNIVERSITAS PGRI SILAMPARI (UNPARI)	Kode/No: 002/ 004/LPM-UNPARI/2024
	LAPORAN HASIL SURVEI INDEKS KEPUASAN DOSEN TETAP UNIVERSITAS PGRI SILAMPARI TAHUN 2023	Tanggal: 14-08-2024
		Halaman: 37

Hasil survei kepuasan dosen dengan indikator kepuasan terhadap asilitas dan akses Universitas PGRI Silampari menunjukkan rata-rata sebesar 83,99% dosen **DENGAN SANGAT KRITERIA BAIK** dalam hal fasilitas dan akses dosen mengembangkan diri, mendapatkan informasi, publikasi ilmiah dan lain-lain, dengan rincian sebagai berikut:

1. Hasil survei kepuasan dosen dengan indikator kepuasan terhadap fasilitas dan akses di Program Studi Pendidikan Bahasa Indonesia menunjukkan rata-rata sebesar 92,56% dosen **DENGAN KRITERIA SANGAT BAIK**.
2. Hasil survei kepuasan dosen dengan indikator kepuasan terhadap fasilitas dan akses di Program Studi Pendidikan Bahasa Inggris menunjukkan rata-rata sebesar 89,04% dosen **DENGAN KRITERIA SANGAT BAIK**.
3. Hasil survei kepuasan dosen dengan indikator kepuasan terhadap fasilitas dan akses di Program Studi Pendidikan Sejarah menunjukkan rata-rata sebesar 84,19% dosen **DENGAN KRITERIA SANGAT BAIK**.
4. Hasil survei kepuasan dosen dengan indikator kepuasan terhadap fasilitas dan akses di Program Studi Pendidikan Matematika menunjukkan rata-rata sebesar 85,20% dosen **DENGAN KRITERIA SANGAT BAIK**.
5. Hasil survei kepuasan dosen dengan indikator kepuasan terhadap fasilitas dan akses di Program Studi Pendidikan Fisika menunjukkan rata-rata sebesar 85,15% dosen **DENGAN KRITERIA SANGAT BAIK**.
6. Hasil survei kepuasan dosen dengan indikator kepuasan terhadap asilitas dan akses di Program Studi Pendidikan Biologi menunjukkan rata-rata sebesar 86,67% dosen **DENGAN KRITERIA SANGAT BAIK**.

	UNIVERSITAS PGRI SILAMPARI (UNPARI)	Kode/No: 002/ 004/LPM-UNPARI/2024
	LAPORAN HASIL SURVEI INDEKS KEPUASAN DOSEN TETAP UNIVERSITAS PGRI SILAMPARI TAHUN 2023	Tanggal: 14-08-2024
		Halaman: 38

7. Hasil survei kepuasan dosen dengan indikator kepuasan terhadap komunikasi di Program Studi Pendidikan Guru Sekolah Dasar menunjukkan rata-rata sebesar 86,30% dosen **DENGAN KRITERIA SANGAT BAIK.**
8. Hasil survei kepuasan dosen dengan indikator kepuasan terhadap komunikasi di Program Studi Pendidikan Jasmanii Kesehatan dan Rekreasi menunjukkan rata-rata sebesar 86,43% dosen **DENGAN KRITERIA SANGAT BAIK.**
9. Hasil survei kepuasan dosen dengan indikator kepuasan terhadap fasilitas dan akses di Program Studi Desain Komunikasi Visual menunjukkan rata-rata sebesar 81,35% dosen **DENGAN KRITERIA SANGAT BAIK.**
10. Hasil survei kepuasan dosen dengan indikator kepuasan terhadap fasilitas dan akses di Program Studi Ilmu Komputer menunjukkan rata-rata sebesar 81,20% dosen **DENGAN KRITERIA SANGAT BAIK.**
11. Hasil survei kepuasan dosen dengan indikator kepuasan terhadap fasilitas dan akses di Program Studi Kewirausahaan menunjukkan rata-rata sebesar 81,05% dosen **DENGAN KRITERIA SANGAT BAIK.**
12. Hasil survei kepuasan dosen dengan indikator kepuasan terhadap fasilitas dan akses di Program Studi Sistem Informasi menunjukkan rata-rata sebesar 80,97% dosen **DENGAN KRITERIA SANGAT BAIK.**
13. Hasil survei kepuasan dosen dengan indikator kepuasan terhadap fasilitas dan akses di Program Studi SOSEKTAN menunjukkan rata-rata sebesar 80,95% dosen **DENGAN KRITERIA SANGAT BAIK.**
14. Hasil survei kepuasan dosen dengan indikator kepuasan terhadap asilitas dan akses di Program Studi Teknologi Informasi menunjukkan rata-rata sebesar 80,67% dosen **DENGAN KRITERIA SANGAT BAIK.**

	UNIVERSITAS PGRI SILAMPARI (UNPARI)	Kode/No: 002/ 004/LPM-UNPARI/2024
	LAPORAN HASIL SURVEI INDEKS KEPUASAN DOSEN TETAP UNIVERSITAS PGRI SILAMPARI TAHUN 2023	Tanggal: 14-08-2024
Revisi: 0		Halaman: 39

15. Hasil survei kepuasan dosen dengan indikator kepuasan terhadap asilitas dan akses di Program Studi Pendidikan Profesi Guru menunjukkan rata-rata sebesar 80,30% dosen **DENGAN KRITERIA SANGAT BAIK.**


G. KENDALA SURVEI

Berdasarkan evaluasi survei yang telah dilakukan, tidak ada kendala berarti dalam penyebaran angket. Dosen tetap lebih dari 68% telah mengisi angket yang diberikan.

H. PENUTUP

Hasil dari pelaksanaan survei ini diharapkan dapat menjadi bahan evaluasi perbaikan bagi Universitas PGRI Silampari. Secara umum dapat disimpulkan gambaran tanggapan dosen terhadap Universitas PGRI Silampari, sebagai berikut:


1. Tanggapan dosen tentang pendapatan/kesejahteraan dosen Universitas PGRI Silampari **DENGAN KRITERIA SANGAT BAIK**
2. Tanggapan dosen tentang promosi dosen Universitas PGRI Silampari **DENGAN KRITERIA SANGAT BAIK**
3. Tanggapan dosen tentang pembinaan dosen Universitas PGRI Silampari **DENGAN KRITERIA SANGAT BAIK**
4. Tanggapan dosen tentang jaminan kesehatan dan insentif dosen Universitas PGRI Silampari **DENGAN KRITERIA SANGAT BAIK**
5. Tanggapan dosen tentang Standar Operasional Procedure (SOP) Universitas PGRI Silampari **DENGAN KRITERIA SANGAT BAIK**
6. Tanggapan dosen tentang kolega dosen Universitas PGRI

	UNIVERSITAS PGRI SILAMPARI (UNPARI)	Kode/No: 002/ 004/LPM-UNPARI/2024
	LAPORAN HASIL SURVEI INDEKS KEPUASAN DOSEN TETAP UNIVERSITAS PGRI SILAMPARI TAHUN 2023	Tanggal: 14-08-2024
		Revisi: 0
		Halaman: 40

Silampari **dengan kriteria DENGAN KRITERIA SANGAT BAIK**

7. Tanggapan dosen tentang tugas/pekerjaan dosen Universitas PGRI Silampari **dengan kriteria DENGAN KRITERIA SANGAT BAIK**
8. Tanggapan dosen tentang komunikasi dosen Universitas PGRI Silampari **DENGAN KRITERIA SANGAT BAIK**
9. Tanggapan dosen tentang fasilitas dan akses Universitas PGRI Silampari **DENGAN KRITERIA SANGAT BAIK**

Demikian hasil survei tanggapan dosen Universitas PGRI Silampari TAHUN 2023. Masukan dari hasil survei sebagai acuan dalam peningkatan indeks kepuasan dosen terhadap lembaga Universitas PGRI Silampari untuk tahun 2024.

	UNIVERSITAS PGRI SILAMPARI (UNPARI)	Kode/No: 002/ 004/LPM-UNPARI/2024
	LAPORAN HASIL SURVEI INDEKS KEPUASAN DOSEN TETAP UNIVERSITAS PGRI SILAMPARI TAHUN 2023	Tanggal: 14-08-2024 Revisi: 0 Halaman: 41

SURVEY INDEKS KEPUASAN UNTUK DOSEN TETAP YAYASAN DAN PNSD UNIVERSITAS PGRI SILAMPARI


Petunjuk:

1. Isilah identitas responden sebagaimana diminta.
2. Lingkari huruf a, b, c, atau d untuk menjawab pertanyaan yang diberikan baik tahun lalu maupun tahun ini.
3. Jika Anda dosen baru, tinggalkan pilihan untuk tahun lalu.

Identitas Responden

- Masa Kerja : Tahun
- Jenis Kelamin : 1. Laki-laki 2. Perempuan
- Jenjang Pendidikan : 1. S1 2. S2 3. S3
- Jabatan Fungsional : 1. Tenaga Pengajar
2. Asisten Ahli
3. Lektor
4. Lektor Kepala
5. Guru Besar
- Unit Kerja/Home Base : 1. Pendidikan Sejarah
2. Pendidikan Bahasa dan Sastra Indonesia
3. Pendidikan Bahasa Inggris
4. Pendidikan Matematika
5. Pendidikan Fisika
6. Pendidikan Biologi
7. PGSD
8. Penjaskesrek
9. Desain Komunikasi Visual
10. Ilmu Komputer
11. Kewirausahaan
12. Sistem Informasi
13. Sosial Ekonomi Pertanian
14. Teknologi Informasi
15. Pendidikan Profesi Guru

1. Bagaimana sistem pemberian hak-hak (gaji tetap, tunjangan-tunjangan, dan honorarium) untuk kesejahteraan Dosen?
 - a. Kurang baik
 - b. Cukup
 - c. Baik
 - d. Sangat baik

	UNIVERSITAS PGRI SILAMPARI (UNPARI)	Kode/No: 002/ 004/LPM-UNPARI/2024
	LAPORAN HASIL SURVEI INDEKS KEPUASAN DOSEN TETAP UNIVERSITAS PGRI SILAMPARI TAHUN 2023	Tanggal: 14-08-2024
Revisi: 0		Halaman: 42

2. Apakah Anda cukup dan memenuhi kebutuhan minimal terhadap pendapatan (gaji tetap, tunjangan-tunjangan, dan honorarium) yang Anda terima sebagai Dosen?
 - a. Kurang baik
 - b. Cukup
 - c. Baik
 - d. Sangat baik

3. Bagaimana pelayanan yang Anda dapatkan dalam pengurusan kenaikan pangkat/jabatan fungsional?
 - a. Kurang baik
 - b. Cukup
 - c. Baik
 - d. Sangat baik


4. Bagaimana kesempatan Dosen untuk menduduki jabatan struktural?
 - a. Kurang baik
 - b. Cukup
 - c. Baik
 - d. Sangat baik

5. Apa pendapat Anda tentang sistem pemilihan/ penempatan Dosen dalam menduduki jabatan?
 - a. Kurang baik
 - b. Cukup
 - c. Baik
 - d. Sangat baik


6. Bagaimana sistem pengawasan terhadap kedisiplinan dan pelaksanaan tugas Dosen?
 - a. Kurang baik
 - b. Cukup
 - c. Baik
 - d. Sangat baik

7. Bagaimana sistem pembinaan atau pembimbingan kepada Dosen dalam meningkatkan prestasi?
 - a. Kurang baik
 - b. Cukup
 - c. Baik
 - d. Sangat baik

8. Bagaimana sistem jaminan kesehatan dan sistem cuti Universitas PGRI Silampari?
 - a. Kurang baik
 - b. Cukup
 - c. Baik

	UNIVERSITAS PGRI SILAMPARI (UNPARI)	Kode/No: 002/ 004/LPM-UNPARI/2024
	LAPORAN HASIL SURVEI INDEKS KEPUASAN DOSEN TETAP UNIVERSITAS PGRI SILAMPARI TAHUN 2023	Tanggal: 14-08-2024
Revisi: 0		Halaman: 43

- d. Sangat baik
9. Bagaimana pemberian apresiasi dan insentif terhadap pencapaian sebuah prestasi yang diperoleh Dosen?
- Kurang baik
 - Cukup
 - Baik
 - Sangat baik
10. Bagaimana kebijakan, prosedur, dan aturan-aturan yang ada dalam manajemen sumber daya manusia?
- Kurang baik
 - Cukup
 - Baik
 - Sangat baik
11. Bagaimana pelaksanaan kebijakan, prosedur, dan aturan-aturan yang ada dalam manajemen sumber daya manusia dilaksanakan?
- Kurang baik
 - Cukup
 - Baik
 - Sangat baik
12. Bagaimana sistem rekrutmen Dosen (kesesuaian dengan kompetensi di bidangnya)?
- Kurang baik
 - Cukup
 - Baik
 - Sangat baik
13. Bagaimana kerja sama antar Dosen di STKIP PGRI Lubuklingau?
- Kurang baik
 - Cukup
 - Baik
 - Sangat baik
14. Bagaimana uraian tugas Dosen yang dibuat Universitas PGRI Silampari?
- Kurang baik
 - Cukup
 - Baik
 - Sangat baik
15. Bagaimana kesesuaian kompetensi Dosen yang diberikan dari pimpinan?
- Kurang baik
 - Cukup

	UNIVERSITAS PGRI SILAMPARI (UNPARI)	Kode/No: 002/ 004/LPM-UNPARI/2024
	LAPORAN HASIL SURVEI INDEKS KEPUASAN DOSEN TETAP UNIVERSITAS PGRI SILAMPARI TAHUN 2023	Tanggal: 14-08-2024
Revisi: 0		Halaman: 44

- c. Baik
- d. Sangat baik

16. Bagaimana komunikasi antar Dosen?

- a. Kurang baik
- b. Cukup
- c. Baik
- d. Sangat baik

17. Bagaimana kesempatan Dosen mengembangkan ide/gagasan dan dialog dengan pimpinan?

- a. Kurang baik
- b. Cukup
- c. Baik
- d. Sangat baik

18. Bagaimana ketersediaan dan akses terhadap sarana dan prasarana pendukung kegiatan proses pembelajaran?

- a. Kurang baik
- b. Cukup
- c. Baik
- d. Sangat baik

19. Bagaimana ketersediaan dan akses terhadap informasi, sarana prasarana pendukung, dan pelayanan untuk melakukan kegiatan penelitian dan pengabdian kepada masyarakat?


- a. Kurang baik
- b. Cukup
- c. Baik
- d. Sangat baik

20. Bagaimana ketersediaan fasilitas, akses, dan dukungan lembaga untuk mengembangkan diri, mengikuti kursus, pelatihan, seminar, dan studi lanjut?

- a. Kurang baik
- b. Cukup
- c. Baik
- d. Sangat baik

21. Bagaimana ketersediaan dan akses terhadap fasilitas teknologi informasi dan komunikasi (TIK) untuk kemudahan pelayanan pembelajaran, administrasi, dan evaluasi?

- a. Kurang baik
- b. Cukup
- c. Baik

	UNIVERSITAS PGRI SILAMPARI (UNPARI)	Kode/No: 002/ 004/LPM-UNPARI/2024
		Tanggal: 14-08-2024
	LAPORAN HASIL SURVEI INDEKS KEPUASAN DOSEN TETAP UNIVERSITAS PGRI SILAMPARI TAHUN 2023	Revisi: 0
		Halaman: 45

d. Sangat baik

22. Bagaimana ketersediaan dan akses terhadap jurnal ilmiah Universitas PGRI Silampari sebagai media publikasi karya ilmiah Anda?

- a. Kurang baik
- b. Cukup
- c. Baik
- d. Sangat baik

===== TERIMA KASIH =====